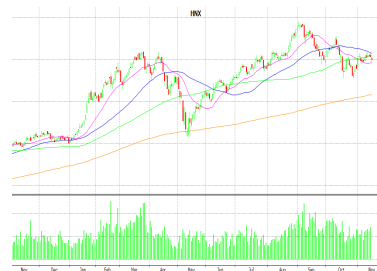


STOCK EXCHANGE REVIEW

	HOSE	HNX
Close	600,36	90.74
Change (%)	-0,46	-0,82
Volume	141.320.230	88.224.806
Value (billion VND)	2.249	654,53
Gainers	69	77
Losers	150	127
Unchanged	65	65
Put-thru (Volume)	3.806.028	1.197.507
Put-thru (Value)	165.89 bn	9,24 bn

HOSE Daily



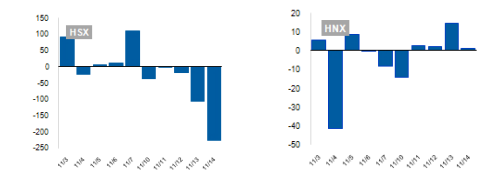
HNX Daily



Sector breakdown	
VNINDEX	% Price change 5 day
Oil & Gas	-1.28
Basic Materials	-1.56
Industrials	0.73
Consumer Goods	-0.73
Health Care	1.67
Consumer Services	1.78
Telecommunications	-0.99
Utilities	-1.54
Financials	0.04
Technology	-0.28

Top active stocks		
HOSE	Volume (shr)	Return %
FLC	107.018.360	0.8
ITA	41.863.400	-1.1
OGC	35.982.840	-2.2
KBC	29.113.290	-2.3
VHG	28.875.250	-0.6
HNX	Volume (shr)	Return %
KLF	12.243.619	-1.3
PVX	3.343.850	0.2
SCR	2.333.846	3.3
SHS	1.720.975	-0.9
FIT	1.578.114	-3.3

Foreign Trading HSX - HNX (VND Billion)



Foreign Trading (VND Billion)		
	HOSE	HNX
Buying	1.166	72
Selling	1.565	67
Net	-399	5

Top 5 Net Inflow (million VND)

HOSE		HNX	
Ticker	Net	Ticker	Net
MWG	30.2	SHS	19.2
HPG	28.4	IVS	7.8
VCB	20.5	VND	6.3
FLC	11.1	BVS	5.5
VNS	9.3	PLC	4.9

Top 5 Net Outflow (million VND)

HOSE		HNX	
Ticker	Net	Ticker	Net
KDC	-161.9	PVS	-28.9
HAG	-87.5	PVC	-14.1
PVD	-69.2	HMH	-2.3
GAS	-59.8	LAS	-1.5
HAR	-40.6	PVE	-1.2

Top 5 Gainers & Losers

HOSE			
Gainers	%	Losers	%
KAC	37.78	CCI	-19.35
VSI	21.95	CTI	-11.57
BSI	16.83	KSA	-11.51
STT	16.28	HVX	-10.94
SRC	14.86	AVF	-10.53
HNX			
Gainers	%	Losers	%
PPE	55	SIC	-26.67
ITQ	37.07	ECI	-22.60
VIX	31.11	S12	-21.41
CVN	30.77	DZM	-16
SDU	24.11	L14	-15.98

Thị trường đã có tuần giao dịch giảm điểm nhẹ đầu tiên sau 3 tuần hồi phục tăng điểm liên tiếp. Trong đó, áp lực bán rông từ NDTNN và lo ngại điều chỉnh margin tại một số công ty chứng khoán đã khiến thị trường giao dịch thận trọng. Kết thúc tuần, VN-Index giảm 2,23 điểm(-0,37%) dừng ở mức 600,36 điểm. HNX-Index duy trì đà tăng nhẹ 1,19 điểm(+1,33%) dừng ở mức 90,74 điểm.

Diễn biến giao dịch tuần qua vẫn chủ yếu trong trạng thái thận trọng và đi ngang với hơn 4 phiên VN-INDEX giao động giằng co trong biên độ hẹp xoay quanh mốc 600 điểm. Trong đó, áp lực chốt lời sớm tại các vùng kháng cự 605 – 609 diễn ra khá mạnh mẽ. Thị trường giao dịch trong trạng thái giằng co và tâm lý giao dịch thận trọng về cuối tuần nhất là khi lo ngại từ việc điều chỉnh margin tại một số công ty chứng khoán lớn. Trong đó, việc SSI giảm mạnh tỷ lệ margin của các nhóm cổ phiếu dẫn đầu thanh khoản thị trường như KLF, FLC, FIT... đã khiến nhóm cổ phiếu này giảm trở lại. Bên cạnh đó, việc VNDS dùng giải ngân cho vay margin mới khiến thị trường chung lo ngại về việc các CTCK đang thu hẹp hạn mức margin khiến giao dịch trở nên thận trọng hơn.

Bên cạnh đó, áp lực bán rông gia tăng trở lại của NDTNN tập trung vào một số cổ phiếu vốn hóa lớn tác động đến chỉ số dẫn đầu là KDC, HAG, PVD, GAS... đã ảnh hưởng đến diễn biến giảm của chỉ số và tâm lý thị trường. Tính chung cả tuần, NDTNN bán rông 399 tỷ đồng trên HSX. Tuy nhiên, ảnh hưởng bán rông ngắn hạn sẽ sớm kết thúc và không phải là một xu hướng mà chỉ là đợt cơ cấu lại danh mục của các NĐT tổ chức. Theo quan sát động thái của hai quỹ ETF tại Việt Nam là VNM ETF và FTSE Vietnam đều đang trong xu hướng thu hút được vốn trở lại sau đợt rút rông vừa qua. Cụ thể, trong hai tuần gần đây quỹ VNM ETF thu hút được thêm 1,06 triệu USD, quỹ FTSE Vietnam huy động được 30,75 triệu USD. Đây là tín hiệu tích cực về xu hướng dòng vốn quốc tế vào Việt Nam trong ngắn hạn.

Về kỹ thuật, khả năng bật tăng mạnh hay giảm mạnh của VN-INDEX trong ngắn hạn đều không cao trong đó chỉ số khả năng vẫn sẽ dao động trong khung hẹp từ 590-610 điểm trong ngắn hạn. Nếu vùng 580 điểm không bị phá vỡ thì thị trường vẫn tiếp tục nằm trong một uptrend với tín hiệu sideway up đi lên. Ngắn hạn, dòng tiền thăm dò và tiền đầu cơ sẽ vào trước, điều đó thể hiện rất rõ tại các cổ phiếu thị trường trong thời gian gần đây. Dòng tiền lớn đang có tín hiệu trở lại nhưng chưa mạnh do đó cần thời gian để sự đồng thuận này diễn ra. Chiến lược ngắn hạn với NĐT tôi cho rằng nên tranh thủ cơ cấu lại danh mục và nắm bắt cơ hội tại các cổ phiếu đầu cơ thị giá thấp có dòng tiền tốt cùng với việc chờ đợi thời điểm dòng tiền lớn bùng nổ thì bắt đầu vào mạnh dòng cổ phiếu Micap và Bluechip. Một số mã CP khuyến nghị: VDS, CVN, BSI, HUT, SVC, VOS/ SSI, KBC, PVS, PVB, PPC, REE, CSM, DRC...

VN-INDEX

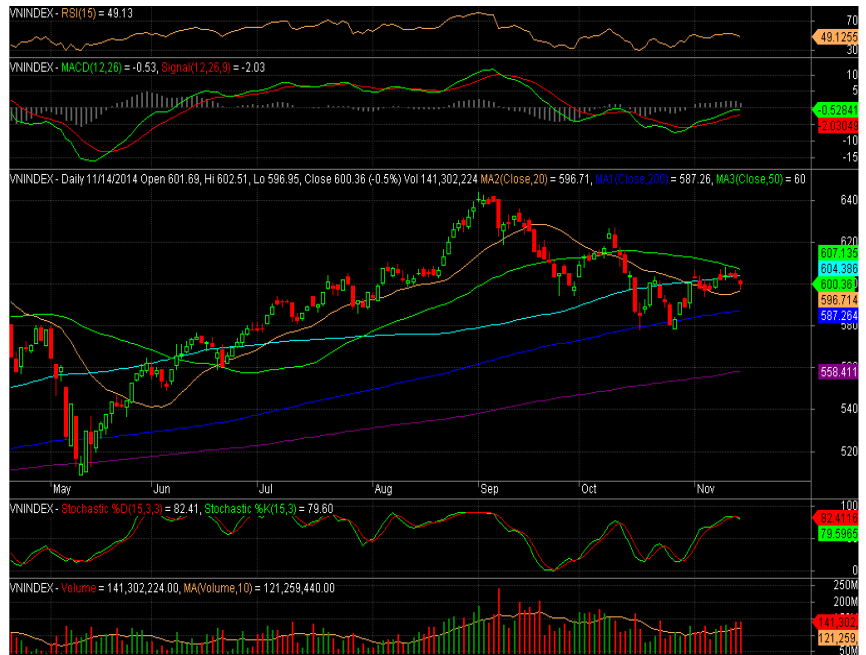
VN-INDEX đã có tuần điều chỉnh giảm nhẹ đầu tiên sau 3 tuần tăng điểm liên tiếp. Trong đó, xu hướng chính của VN-INDEX ngắn hạn vẫn là sideway trong biên độ hẹp 590-610 điểm

Dự báo: Khả năng VN-INDEX sẽ tiếp tục trong xu hướng đi ngang và khả năng sẽ tiếp tục kiểm nghiệm các vùng kháng cự gần 605-609 điểm trong tuần tới.

MACD: Tiếp tục cắt đường signal từ dưới lên hướng về chu kỳ dương.

Stoch Osc: Đường %K cắt đường %D từ trên xuống.

MFI: giảm nhẹ xuống vùng 54.38



Long term	Middle term	Short term	
Bull	Bull	Bull	
Resistance 1	Resistance 2	Support 1	Support 2
660	644.56	595	587

HNX-INDEX

Tuần qua, HNX-INDEX tiếp tục có tuần tăng điểm thứ 3 liên tiếp tiệm cận lại vùng đỉnh cũ ở mức 92 điểm. Tín hiệu điều chỉnh giảm nhẹ tại nén cuối tuần cho thấy đây là vùng kháng cự mạnh và khả năng chỉ số sẽ điều chỉnh nhẹ và tích lũy trước khi vượt vùng kháng cự mạnh này.

MACD: Tiếp tục cắt đường signal từ dưới lên nằm trong chu kỳ dương.

Stoch Osc: Đường %K cắt đường %D trong vùng quá mua từ trên xuống.

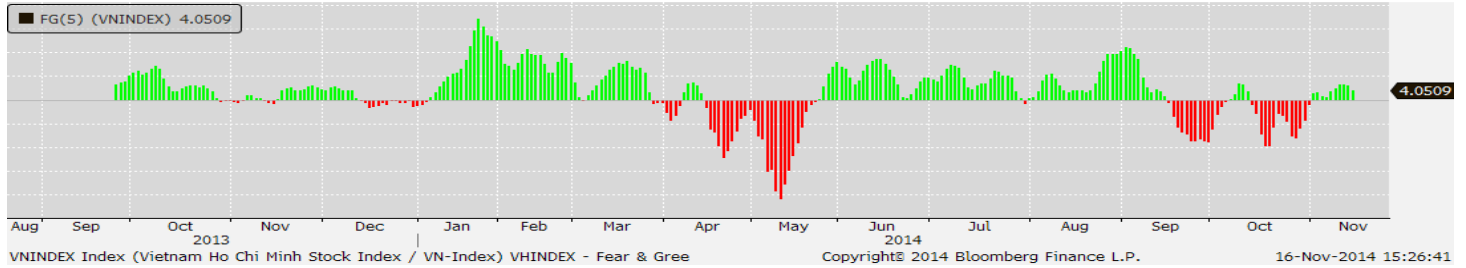
MFI: có tín hiệu điều chỉnh nhẹ nhưng xu hướng vẫn tiếp tục tăng khi dừng ở mức 67.88 điểm.



Long term	Middle term	Short term	
Bull	Bull	Sideway	
Resistance 1	Resistance 2	Support 1	Support 2
93.49	91.53	88.85	88.3

MARKET INDICES & STATISTIC

HOSE Fear and Greed(F&G):

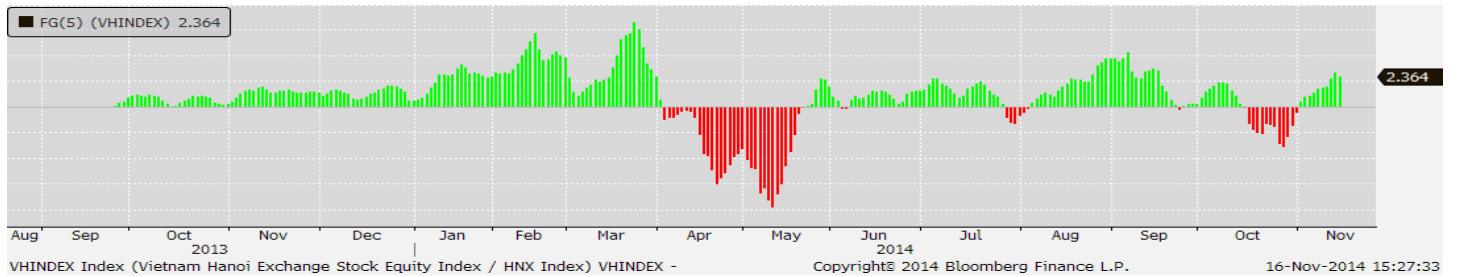


Comment:

Chỉ báo F&G là chỉ báo động lượng được dựa trên Average True Range (daily high/low range, adjusted for gaps) để đo lường tỷ số sức mạnh mua, sức mạnh bán cho phép biết được các dấu hiệu Bull hay Bear trong một khoảng thời gian.

Trong đó, F&G của VN-INDEX đã có mức tăng yếu dần tuy nhiên vẫn nằm trong chu kỳ dương cho thấy thị trường chung vẫn tiếp tục xu hướng tăng nhưng mức dao động đang yếu.

HNX Fear and Greed:



Comment:

Chỉ báo F&G của HNX-INDEX tiếp tục tăng mạnh dần đều trong tuần qua cho thấy HNX-INDEX vẫn tiếp tục trong xu hướng tăng trưởng trong ngắn hạn.

Hose Advance – Decline:



Comment:

HOSE: A-D tiếp tục trong xu hướng đi ngang cùng với diễn biến điều chỉnh giảm nhẹ của chỉ số Vn-INDEX trong tuần qua cho thấy khả năng thị trường sẽ tiếp tục sideways trong ngắn hạn.

HNX: A-D tiếp tục tăng trong những phiên gần đây cùng với việc HNX-INDEX trải qua 2 phiên tăng mạnh liên tiếp đang củng cố cho xu hướng tăng của HNX-INDEX trong những phiên tới.

HNX Advance – Decline:



ĐÁNH GIÁ NHANH MỘT SỐ CỔ PHIẾU ĐÁNG CHÚ Ý

NDN: Công ty Cổ phần Đầu tư Phát triển Nhà Đà Nẵng (NDN - HOSE)

- NDN công bố kết quả kinh doanh quý 3 2014. Theo đó, doanh thu đạt mức 73 tỷ đồng, tăng 34% so với cùng kỳ năm trước với lợi nhuận ròng đạt mức 24 tỷ VNĐ, tăng 140% so với cùng kỳ.
- Lũy kế 9 tháng đầu năm 2014, doanh thu đạt gần 154 tỷ đồng, đạt 89% kế hoạch cả năm và so với cùng kỳ tăng hơn 40%. Lợi nhuận sau thuế đạt 35.28 tỷ đồng, tăng hơn gấp đôi so với cùng kỳ năm trước.
- Trong kỳ công ty đã đẩy mạnh bán các dự án bất động sản, đặc biệt là dự án Green Lake, cải thiện đáng kể về doanh thu và lợi nhuận qua đó giảm mạnh hàng tồn kho. Sức khỏe tài chính của Công ty có sự cải thiện khả quan.
- Khu đô thị Green Lake – Đà Nẵng: được quy hoạch với tổng diện tích 13 hecta, với diện tích thương phẩm là 4 hecta đất phân lô, nhà phố và biệt thự của đô thị. Dự án có khả năng tiêu thụ tốt nhờ vị trí nằm ngay trung tâm hành chính quận Cẩm Lệ, cùng nút giao thông huyết mạch Nam – Bắc (Quốc lộ 1A và 14B). Dự án đã hoàn thiện toàn bộ cơ sở hạ tầng và đang trong giai đoạn bán đất nền.
- Tòa nhà La Paz Tower: Toạ lạc tại trung tâm thành phố Đà Nẵng đồng thời có thể nhìn ra biển và Sông Hàn. La Paz Tower có quy mô 15 tầng, bao gồm 2 khối: khối văn phòng & tiện ích và khối căn hộ. Dự án đã hoàn thành xong và bán một phần đáng kể.

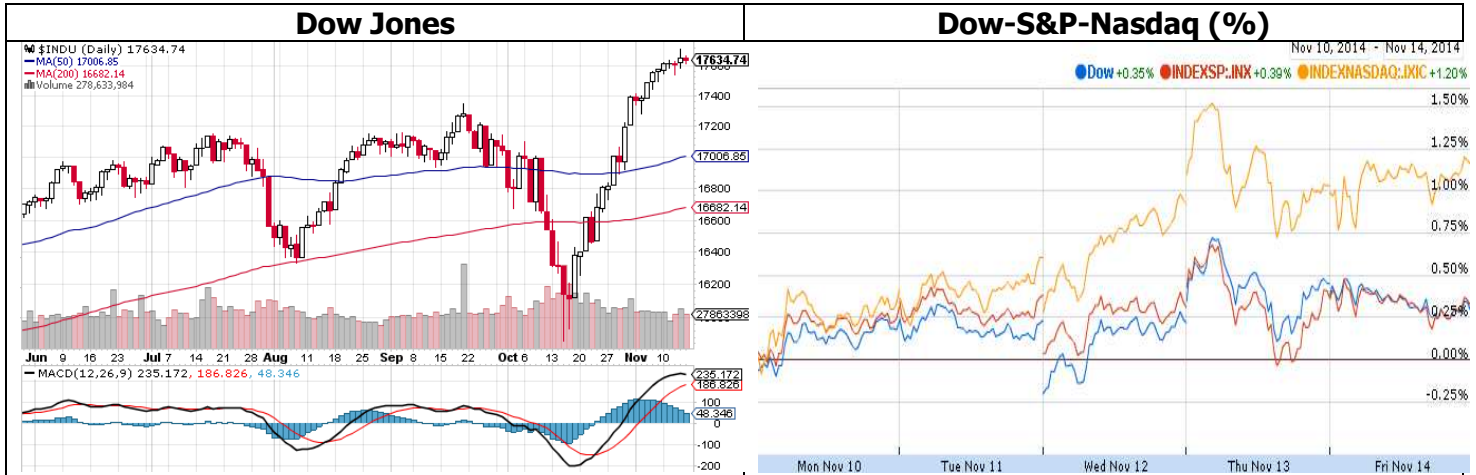
VIS: Công ty Cổ phần Thép Việt Ý (VIS - HOSE)

- VIS công bố kết quả kinh doanh Quý 3 2014. Theo đó, doanh thu thuần đạt hơn 897 tỷ đồng, tăng 36% so với cùng kỳ với lãi ròng đạt 3.8 tỷ, tăng mạnh so với cùng kỳ. Lũy kế 9 tháng đầu năm 2014, VIS đạt doanh thu thuần 2,684 tỷ đồng, tăng 12% cùng kỳ và lãi ròng đạt 15.8 tỷ đồng, đạt 78% chỉ tiêu kế hoạch cả năm.
- Sản lượng tiêu thụ của công ty có xu hướng giảm nhẹ so với quý trước, song tăng đáng kể so với cùng kỳ năm trước. Bên cạnh đó, chi phí lãi vay giảm cũng góp phần đưa chi phí tài chính của VIS xuống thấp hơn.
- Nhà máy cán thép của VIS hiện đang hoạt động hiệu quả và huy động gần tối đa công suất. Hiện tại, nhà máy cán thép đã hết khấu hao và do đó giá thành sản xuất thép của VIS sẽ hạ xuống trong năm nay.
- Sản phẩm phôi thép của VIS hiện tại chủ yếu được sử dụng cho nhu cầu nội bộ và lượng bán ra ngoài rất nhỏ. Công suất của nhà máy phôi thép là 400 nghìn tấn/năm và do đó nhà máy vẫn dư công suất. Trong năm nay, Công ty phấn đấu sẽ đẩy mạnh sản xuất và tiêu thụ sản phẩm của nhà máy phôi thép và nâng sản lượng lên 70% công suất. Chúng tôi đánh giá, trong những năm tới, khi nhu cầu phôi thép của thị trường gia tăng thì VIS có khả năng sẽ đẩy mạnh việc bán phôi thép ra ngoài để gia tăng hiệu quả kinh tế của nhà máy.
- Công ty đã chủ động giảm lượng hàng tồn kho, gia tăng dòng tiền để giảm mạnh nợ vay và do đó chi phí lãi vay đã giảm đáng kể. Sức khỏe tài chính của VIS đã được cải thiện khi mức độ đòn bẩy giảm mạnh và dòng tiền khá tốt. Chúng tôi dự phóng, Công ty có khả năng đạt được mức lợi nhuận khoảng 30 tỷ VNĐ trong năm 2014.

DHA: Công ty Cổ phần Hóa An (HOSE)

- CLL công bố kết quả kinh doanh Quý 3 2014. Theo đó, doanh thu đạt mức 61.3 tỷ VNĐ tăng 17% so với cùng kỳ và lợi nhuận ròng đạt mức 19.4 tỷ VNĐ giảm 17.7% so với cùng kỳ. Lũy kế 9 tháng đầu năm 2014, lợi nhuận ròng đạt mức 58.3 tỷ VNĐ. Có thể thấy, CLL đã đạt được thành tích tăng trưởng doanh thu (13.7%/năm) và lợi nhuận (27.4%/năm) khá tốt trong 3 năm gần đây. Tuy nhiên, kết quả kinh doanh đã có dấu hiệu chững lại trong năm 2014.
- Hoạt động kinh doanh của CLL chững lại có nguyên nhân chính là do doanh thu trong lĩnh vực cho thuê cảng biển không có sự tăng trưởng trong khi doanh thu các lĩnh vực khác như xếp dỡ và vận tải có tỷ trọng thấp nên không tác động đáng kể đến kết quả kinh doanh của CLL.
- Hiện tại, cầu cảng B7 của CLL tại Cảng Cát Lái đã được khai thác gần tối đa công suất (400.000 TEUs) trong khi đó giá thuê cầu cảng mà TCT áp dụng cho CLL trong năm nay và năm tới khó có triển vọng tăng do đó triển vọng doanh thu mảng này trong thời gian tới khó tăng.
- Mảng dịch vụ xếp dỡ của CLL vẫn còn triển vọng tăng trưởng khi lượng hàng hóa qua cảng Cát Lái vẫn tăng. Chúng tôi dự kiến mảng này vẫn tăng trưởng khoảng 10%/năm. Mảng vận tải đường bộ mới được Công ty đầu tư mạnh trong năm 2013. Chúng tôi dự kiến mảng này sẽ tăng trưởng khoảng 15%/năm. Tuy nhiên, hai mảng kinh doanh trên chỉ chiếm tỷ trọng 28% doanh thu của CLL và có biên lợi nhuận thấp do đó sẽ khó có tác động lớn đến lợi nhuận của Công ty. Chúng tôi dự phóng Công ty sẽ đạt 80 tỷ LNST trong năm 2014, tương đương mức EPS là 3300 VNĐ/cp.

THÔNG TIN KINH TẾ CHỨNG KHOÁN THẾ GIỚI TRONG TUẦN



- Tuần qua, TTCK Mỹ kết thúc tuần tăng điểm tuần thứ 4 liên tiếp khi Dow Jones và S&P500 tiếp tục duy trì ở mức điểm cao kỷ lục mọi thời đại. Thị trường tiếp tục giao dịch tích cực nhờ tín hiệu cải thiện từ thị trường lao động và BCTC Q3 của các công ty. Tính chung cả tuần Dow Jones tăng 0,35% khi dừng ở mức 17,634.74 điểm; Nasdaq tăng 1,20% khi dừng ở mức 4,688.54 điểm; S&P500 tăng 0,39% dừng ở mức 2,039.82 điểm.
- Mỹ: Tỷ lệ thất nghiệp xuống 5,8%, thấp nhất 6 năm. Tháng 10, doanh nghiệp Mỹ tiếp tục tăng tuyển dụng nhân sự, kéo giảm tỷ lệ thất nghiệp và củng cố niềm tin của người dân vào nền kinh tế. Tỷ lệ thất nghiệp cũng theo đó giảm xuống 5,8% từ 5,9% trong tháng 9 và ghi nhận mức thấp nhất 6 năm. Nguyên nhân chủ yếu do ngày càng có nhiều người tham gia vào lực lượng lao động, đẩy tỷ lệ dân số trong độ tuổi lao động lên cao nhất 5 năm ở 59,2%.
- Số đơn xin trợ cấp thất nghiệp bất ngờ tăng mạnh. Bộ Lao động Mỹ vừa cho biết, số đơn xin trợ cấp thất nghiệp đã tăng 12.000 đơn lên 290.000 đơn trong tuần kết thúc vào ngày 8/11. Mặc dù cao hơn dự báo 280.000 đơn của các chuyên gia nhưng con số này vẫn dưới ngưỡng 300.000. Đây cũng là tuần thứ 9 liên tiếp số đơn xin trợ cấp thất nghiệp tại Mỹ thấp hơn 300.000 đơn. Những con số trên đều cho thấy, thị trường lao động tại Mỹ đang ngày càng cải thiện hơn, qua đó củng cố vững chắc niềm tin của người dân vào tình hình sức khỏe của nền kinh tế.
- Tính đến quý III/2014, tốc độ tăng trưởng GDP của Nga đã giảm 3 quý liên tiếp. Theo số liệu sơ bộ của Cục Thống kê Liên bang Nga, GDP quý III của Nga chỉ tăng trưởng 0,7% so với cùng kỳ năm ngoái. Kể từ cuối năm ngoái, tốc độ tăng trưởng GDP của Nga đã giảm 3 quý liên tiếp, từ 2% trong quý IV/2013 xuống còn 0,9% trong 3 tháng đầu năm nay và tiếp tục giảm về 0,8% và 0,7% lần lượt trong quý II và III/2014. Theo dự đoán của các chuyên gia, năm 2014 sẽ là năm tăng trưởng yếu nhất của kinh tế Nga kể từ năm 2000.
- Sản lượng công nghiệp Trung Quốc tháng 10 tăng chậm. Theo báo cáo của Cục Thống kê Quốc gia Trung Quốc, sản lượng công nghiệp tăng 7,7% so với cùng kỳ năm ngoái trong tháng 10, chậm hơn mức tăng 8% ghi nhận được hồi tháng 9. Tốc độ tăng trưởng sản lượng công nghiệp, đầu tư tài sản cố định và doanh số bán lẻ đồng loạt giảm nhẹ cho thấy những khó khăn mà chính phủ Trung Quốc phải đối mặt trong nỗ lực đạt mục tiêu tăng trưởng khoảng 7,5% trong năm nay. Kết thúc quý III, GDP của Trung Quốc tăng trưởng chậm nhất 5 năm ở 7,3%
- CPI Trung Quốc vẫn thấp nhất 5 năm. Theo số liệu Cục Thống kê quốc gia Trung Quốc vừa công bố, giá tiêu dùng tăng 1,6% so với cùng kỳ năm ngoái trong tháng 10. Con số này ngang với số liệu ghi nhận được trong tháng 9 và cũng là mức thấp nhất kể từ tháng 1/2010. Áp lực lạm phát liên tục xuống thấp, đẩy lên lo ngại về nguy cơ giảm phát tại Trung Quốc. Điều này cũng ảnh hưởng rất lớn đến niềm tin của giới đầu tư về triển vọng tăng trưởng của Trung Quốc trong năm nay và năm tới.
- Trung Quốc bơm 126 tỷ USD vào hệ thống ngân hàng 2 tháng qua. Theo đó, PBOC khẳng định đã thực hiện 2 đợt bơm tiền vào hệ thống ngân hàng quốc gia trong tháng 9 và 10 với tổng giá trị lên tới 769,5 tỷ nhân dân tệ (126 tỷ USD) nhằm thúc đẩy tăng trưởng kinh tế mạnh mẽ hơn. PBOC đã lần lượt bơm 500 tỷ nhân dân tệ trong tháng 9 và 269,5 tỷ nhân dân tệ trong tháng 10 vào các ngân hàng quốc doanh và tổ chức cho vay vừa và nhỏ với kỳ hạn 3 tháng, lãi suất cơ bản 3,5%.

THÔNG TIN KINH TẾ CHỨNG KHOÁN VIỆT NAM TRONG TUẦN

Điểm tin kinh tế trong nước

- Quốc hội thông qua Nghị quyết về Kế hoạch phát triển kinh tế - xã hội 2015 với mục tiêu GDP tăng 6,2%, lạm phát 5%. Để đạt được mức tăng trưởng nêu trên, Nghị quyết của Quốc hội cho rằng tổng vốn đầu tư phát triển toàn xã hội phải đạt khoảng 30-32% GDP. Cùng với đó, kim ngạch xuất khẩu hàng hóa, dịch vụ cũng phải tăng khoảng 10%. Theo Ủy ban Thường vụ Quốc hội, để đạt tăng trưởng 5,25-5,8% trong giai đoạn 2012-2014, tổng đầu tư thường phải ở mức 30,1-30,5%. Do vậy, để đạt mục tiêu GDP 6,2% trong năm tới, tổng đầu tư cần ở mức tối thiểu là ngang bằng so với những năm trước.
- Theo Bộ Tài chính, 10 tháng qua, giải ngân vốn vay ODA, vay ưu đãi nước ngoài của Chính phủ đạt 68.574,6 tỷ đồng, đạt 78,8% so với kế hoạch năm 2014. Tính đến hết 20-10-2014, 29 Hiệp định vay đã được ký kết với tổng trị giá 3.231,5 triệu USD, bằng 66,7% so với dự kiến cả năm, góp phần bổ sung nguồn vốn dài hạn cho đầu tư phát triển. Tổng số rút vốn vay của Chính phủ là 364.518,7 tỷ đồng, bằng 78,8% so với dự toán. Về nghĩa vụ trả nợ, Bộ Tài chính cho biết, tổng nghĩa vụ trả nợ của Chính phủ 10 tháng năm 2014 là 189.153,4 tỷ đồng, đạt 90,6% kế hoạch; cấp bảo lãnh cho 7 dự án với tổng giá trị 2.439 triệu USD.
- Bộ Xây dựng cho biết, 10 tháng đầu năm 2014, xuất khẩu ngành xây dựng ước đạt 220,9 triệu USD, bằng 103,1% so với kế hoạch năm. Trong tháng 10, giá trị xuất khẩu đạt 15,6 triệu USD. Xuất khẩu chủ yếu là sản phẩm vật liệu xây dựng. Giá trị này bằng 103,1% so với kế hoạch năm 2014.
- Tập đoàn thép Nhật Bản JFE Steel đang cân nhắc tham gia dự án cán thép quy mô lớn do tập đoàn Plastic Formosa của Đài Loan đầu tư ở Hà Tĩnh. Theo đó, JFE cân nhắc mức góp vốn vào nhà máy sản xuất do Formosa Plastic làm chủ đầu tư khoảng 10% số vốn trong dự án với mức đầu tư sẽ vượt 100 tỉ yen (khoảng 863 triệu đô la Mỹ).

Điểm tin kinh doanh nghiệp niêm yết

- **SSI** - Theo BCTC quý III/2014, SSI đạt 418 tỷ đồng doanh thu, gấp 2,4 lần quý III/2014, doanh thu môi giới và đầu tư, góp vốn tăng mạnh và chiếm đến 66% cơ cấu doanh thu. Lũy kế 9 tháng đầu năm, SSI đạt 1.287 tỷ đồng doanh thu và 644 tỷ đồng lợi nhuận sau thuế. Doanh thu gấp 2,5 lần còn lợi nhuận gần gấp đôi cùng kỳ năm 2013. Lợi nhuận trước thuế 9 tháng của Công ty là 813 tỷ đồng. Đến cuối quý III/2014, Công ty đã vượt kế hoạch doanh thu cả năm 51% và vượt kế hoạch lợi nhuận trước thuế cả năm 29%.
- **GMD** - Theo báo cáo tài chính hợp nhất 9 tháng đầu năm 2014, lũy kế 9 tháng đầu năm, doanh thu đạt 2.097 tỷ đồng, bằng 79% kế hoạch năm. Lợi

nhuận sau thuế 552 tỷ đồng, bằng 92% kế hoạch năm. Lợi nhuận 9 tháng có sự đóng góp rất lớn từ lợi nhuận quý II/2014 do việc chuyển nhượng hàng loạt khoản đầu tư mà đáng chú ý là cao ốc Gemadept Tower và 25% vốn tại cảng Cái Mép Gemadept - Terminal. Phần lãi cổ đông công ty mẹ là 534 tỷ đồng, EPS đạt 4.618 đồng.

- **MSN** - Theo BCTC quý III/2014, MSN đạt 3.993 tỷ đồng doanh thu tăng 23.5% so với cùng kỳ năm trước. Tuy nhiên, chi phí tài chính mà chủ yếu là lãi vay trả cho ngân hàng và các trái chủ lên đến 404,68 tỷ đồng tăng 231,9% là nguyên nhân chính khiến lợi nhuận giảm. Trong quý III, LNST của MSN đạt 232 tỷ giảm - 41,6% so với cùng kỳ, phần lãi thuộc cổ đông công ty mẹ chỉ là 28 tỷ đồng. Tuy nhiên điểm đáng mừng là Mỏ Núi Pháo đã có lãi.
- Lũy kế 9 tháng đầu năm, doanh thu của Masan đạt 10.833 tỷ đồng, tăng 44%. Lợi nhuận sau thuế 9 tháng là 189 tỷ đồng nhưng lợi nhuận sau thuế cổ đông công ty mẹ là âm 305 tỷ đồng.
- **VIC** - Kết thúc 9 tháng, VIC đạt 21.524 tỷ đồng doanh thu thuần, tăng 86% so với cùng kỳ năm trước. Lũy kế 9 tháng, lợi nhuận sau thuế 3.427 tỷ đồng, tăng 82% so với cùng kỳ 2013. Trong đó, Doanh thu, lợi nhuận chủ yếu được ghi nhận từ việc tiếp tục bàn giao các căn hộ tại hai dự án Times City và Royal City với tổng giá trị là 6.144 tỷ đồng, chiếm tỷ trọng 80% tổng doanh thu quý. Doanh thu cho thuê Trung tâm thương mại/Văn phòng đạt 536 tỷ đồng, tăng 46%; doanh thu kinh doanh khách sạn, du lịch và vui chơi giải trí đạt 581 tỷ đồng, tăng 22%; doanh thu cung cấp dịch vụ bệnh viện đạt 187 tỷ đồng, tăng 119% so với cùng kỳ năm 2013.
- **PLC** - Theo báo cáo tài chính 9 tháng, tổng doanh thu hợp nhất của Petrolimex là 158.578 tỷ đồng, đạt 79% kế hoạch và bằng 109% so với cùng kỳ. Trong đó, LNTT hoạt động kinh doanh xăng dầu tại Việt Nam của Công ty Mẹ là 406 tỷ đồng. Các hoạt động kinh doanh hoá dầu đạt 536 tỷ đồng, gas là 90 tỷ đồng, vận tải là 133 tỷ đồng, bảo hiểm và ngân hàng 118 tỷ đồng, các lĩnh vực còn lại 110 tỷ đồng. Tổng lợi nhuận hợp nhất sau thuế của Petrolimex là 1.150 tỷ đồng giảm nhẹ 5,8% so với cùng kỳ. EPS 9 tháng đạt 1.012 đồng/CP.
- **VCG** - Theo BCTC hợp nhất quý III và 9 tháng đầu năm 2014, Doanh thu thuần quý III/2014 của VCG đạt gần 2.351 tỷ đồng, giảm 13% so với cùng kỳ năm trước. Lợi nhuận sau thuế quý III đạt 125,6 tỷ đồng, gấp 2,5 lần cùng kỳ năm trước, trong đó lãi cổ đông công ty mẹ đạt 115 tỷ đồng, tăng 4,3 lần. Lũy kế 9 tháng đầu năm, Vinaconex đạt 5.907 tỷ đồng doanh thu và 270,7 tỷ đồng lợi nhuận sau thuế hợp nhất, lần lượt giảm 30% và tăng 61% so với cùng kỳ năm trước. Trong đó, lãi cổ đông công ty mẹ đạt 239 tỷ đồng, tăng 94%. EPS tương ứng đạt 542 đồng.

CỔ PHIẾU CÓ TÍN HIỆU MUA THEO PHÂN TÍCH KỸ THUẬT

STT	MCK	Tên công ty	Giá	EPS	PE	Bookvalue	VOL 20
1	BSI	Chứng khoán BIDV	11.8	701	16.84	8,637	225,362
2	CVN	Vinam Group	3.4	(4,478)	(0.76)	7,533	79,430
3	HUT	Xây dựng TАСO	14.5	128	113.47	11,124	1,338,201
4	KLF	KLF Global	14.2	1,339	10.60	11,889	12,712,577
5	LIX	Bột giặt Lix	32.3	3,186	10.14	15,696	14,044
6	SBC	Vận tải và Giao nhận Bía SG	16.4	(6,227)	(2.63)	11,261	15,394
7	SVC	SAVICO	16.5	1,623	10.17	29,742	136,455
8	TKC	Địa ốc Tân Kỳ	6.8	868	7.84	13,105	29,040
9	VDS	Chứng khoán Rồng Việt	12.0	1,377	8.71	8,226	60,775
10	VOS	Vận tải Biển Việt Nam	5.8	(603)	(9.62)	8,095	642,223

Tuyên bố miễn trách nhiệm: Bản quyền năm 2014 thuộc về Công ty CP Chứng khoán MB (MBS). Những thông tin sử dụng trong báo cáo được thu thập từ những nguồn đáng tin cậy và MBS không chịu trách nhiệm về tính chính xác của chúng. Quan điểm thể hiện trong báo cáo này là của (các) tác giả và không nhất thiết liên hệ với quan điểm chính thức của MBS. Không một thông tin cũng như ý kiến nào được viết ra nhằm mục đích quảng cáo hay khuyến nghị mua/bán bất kỳ chứng khoán nào. Báo cáo này không được phép sao chép, tái bản bởi bất kỳ cá nhân hoặc tổ chức nào khi chưa được phép của MBS.

CÔNG TY CỔ PHẦN CHỨNG KHOÁN MB (MBS)

Được thành lập từ tháng 5 năm 2000 bởi Ngân hàng TMCP Quân đội (MB), Công ty CP Chứng khoán MB (MBS) là một trong 5 công ty chứng khoán đầu tiên tại Việt Nam. Sau nhiều năm không ngừng phát triển, MBS đã trở thành một trong những công ty chứng khoán hàng đầu Việt Nam cung cấp các dịch vụ bao gồm: môi giới, nghiên cứu và tư vấn đầu tư, nghiệp vụ ngân hàng đầu tư, và các nghiệp vụ thị trường vốn. Mạng lưới chi nhánh và các phòng giao dịch của MBS đã được mở rộng và hoạt động có hiệu quả tại nhiều thành phố trọng điểm như Hà Nội, TP. HCM, Hải Phòng và các vùng chiến lược khác. Khách hàng của MBS bao gồm các nhà đầu tư cá nhân và tổ chức, các tổ chức tài chính và doanh nghiệp. Là thành viên Tập đoàn MB bao gồm các công ty thành viên như: Công ty CP Quản lý Quỹ đầu tư MB (MB Capital), Công ty CP Địa ốc MB (MB Land), Công ty Quản lý nợ và Khai thác tài sản MB (AMC) và Công ty CP Việt R.E.M.A.X (Viet R.E.M), MBS có nguồn lực lớn về con người, tài chính và công nghệ để có thể cung cấp cho Khách hàng các sản phẩm và dịch vụ phù hợp mà rất ít các công ty chứng khoán khác có thể cung cấp.

MBS tự hào được nhìn nhận là:

- Công ty môi giới hàng đầu, đứng đầu thị phần môi giới từ năm 2009.
- Công ty nghiên cứu có tiếng nói trên thị trường với đội ngũ chuyên gia phân tích có kinh nghiệm, cung cấp các sản phẩm nghiên cứu về kinh tế và thị trường chứng khoán; và
- Nhà cung cấp đáng tin cậy các dịch vụ về nghiệp vụ ngân hàng đầu tư cho các công ty quy mô vừa.

MBS HỘI SỞ

Tòa nhà MB, số 3 Liễu Giai, Ba Đình, Hà Nội
ĐT: + 84 4 3726 2600 - Fax: +84 3726 2601
Webiste: www.mbs.com.vn